

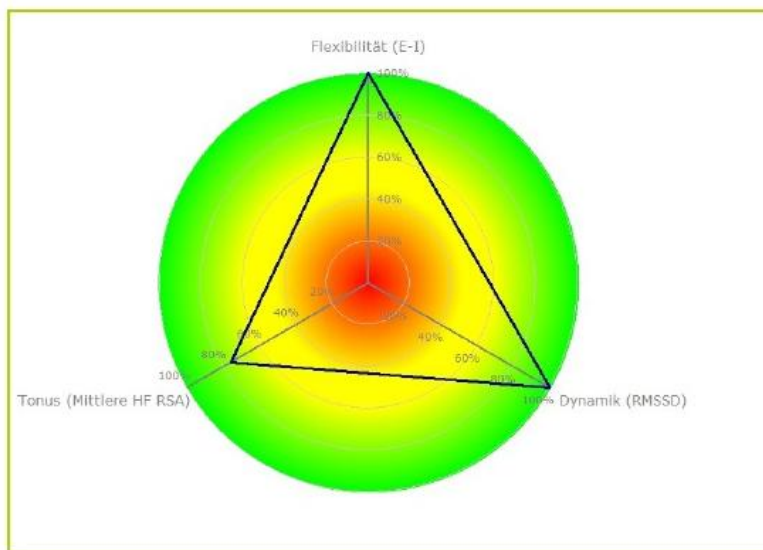
Liebe HRV-Scanner User,

auf vielfachen Kundenwunsch informieren wir Sie ab jetzt per Newsletter über Neuerungen im HRV-Scanner:

Update 3.01.15 für die HRV-Scanner Software ist online verfügbar.

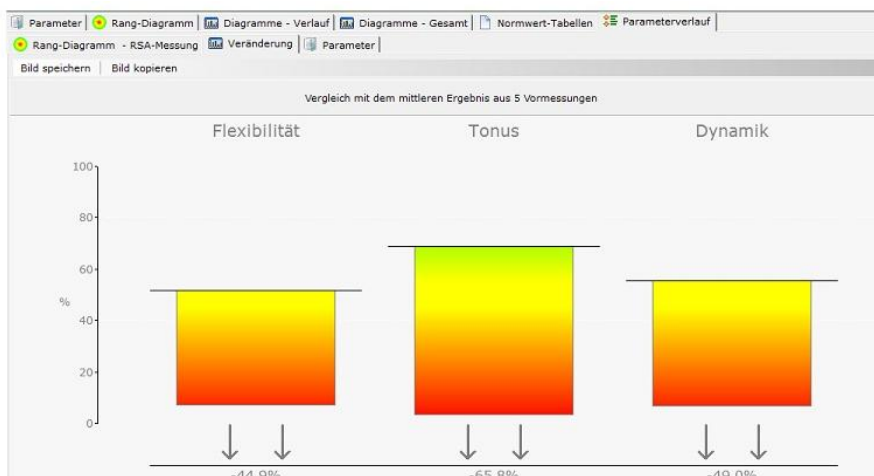
Dieses Update enthält folgende neue Features:

- Neu: Vereinfachtes Rang-Diagramm in der Analyse der RSA-Messung



Die Erfahrungen der letzten Jahre haben gezeigt, dass in der Regel die Parameter E/I und MCR zur Beurteilung des Testergebnisses nicht zwingend erforderlich sind. Der aktuelle Zustand des Parasympathikus wird durch die Parameter E-I, RMSSD und mittlere Herzfrequenz hinreichend genau beschrieben. Zusätzlich haben wir versucht, anschauliche Begriffe für die verbleibenden Parameter zu finden. Dadurch wird es leichter, die RSA-Messung anschaulich zu erklären, siehe dazu auch Seite 2 im neuen RSA-Bericht.

- Neu: Säulen-Diagramm zum Vergleich der aktuellen RSA-Messung mit den Vorwerten



- Neu: Alternativer Probanden-Bericht bei der RSA-Messung

Bitte wählen Sie aus:

Biol. HRV-Alter im Bericht anzeigen
 Freitext zum Bericht hinzufügen

Sprache
Chinesisch

Version

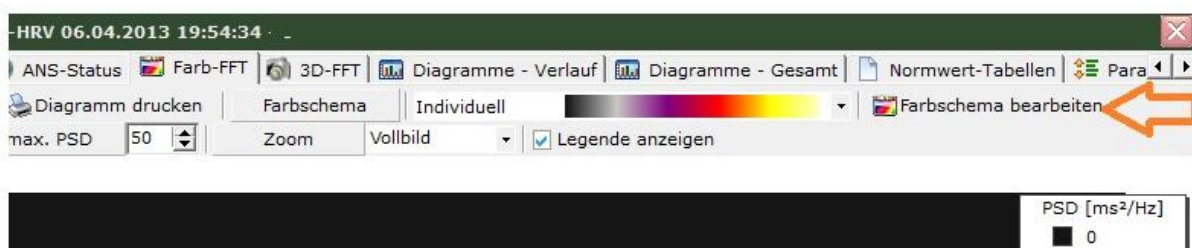
1) HF-Diagramm, Parameter, Normwerttabelle
 2) Flexibilität, Dynamik, Tonus

Biol. HRV-Alter im Bericht anzeigen
 Freitext zum Bericht hinzufügen

Sprache
Englisch

Bericht nach dem Erstellen per Mail versenden

- Neu: Farbschema für das Farb-FFT-Diagramm jetzt zum Einstellen



- Neu: ASCII-Export des Event-Protokolls

- Neu: Finnisch als Sprache für die Programmoberfläche und einige Berichte

- Diagramme modifiziert (24h HRV Analyse)

- Bugfix: 24h HRV Analyse)/ ECG Editieren

- Bugfix: Import Emotion HRV: Anzeige der Messungsdetails in der Tabelle korrigiert

- Bugfix: Import Emotion HRV: Import von langen (>24h) Messungen jetzt ohne Warnmeldungen
- Neu: ASCII-Import: Import von RR-Listen > 24h jetzt möglich, schnellere Importfunktion
- Bugfix: Liegen/Stehen-Test: Handling des Event-Fensters korrigiert

Um das Update zu installieren gehen Sie bitte wie folgend beschrieben vor:

- Stellen Sie sicher, dass Ihr HRV-Scanner sich mit dem Internet verbinden kann
- Starten Sie die HRV-Scanner Software
- Gehen Sie zu "System" -> "Updates installieren" und drücken dann "Updates online suchen und installieren"

Falls Sie keine gültige Update Lizenz mehr haben, können Sie diese aus dem HRV-Scanner heraus anfordern.

HRV-Schulung

Hinweis: Termin für die nächste HRV-Schulung ist der 29.06.2013 von 9.00 - 17.00 Uhr im Hotel Kandler in Notzing, Nähe Flughafen München.

Infos und Anmeldung unter: <http://www.hrv-scanner.de/Schulung.htm>

Bei Fragen oder Problemen stehen wir jederzeit gerne zur Verfügung.

(*Um den HRV-Scanner Newsletter abzubestellen antworten Sie bitte auf diese Mail und tragen "Abbestellen" ein.)

Ihr BioSign-Team



BioSign GmbH
Brunnenstr. 21
D-85570 Ottenhofen

Tel.: +49 8121 923894
Fax: +49 8121 923893

info@biosign.de
www.biosign.de

Sitz: Ottenhofen
Registergericht: München HRB 135220
Geschäftsführer: Dr. Reinhard Beise